




ASPECTOS MÁS DESTACABLES PARA EL MES

Temperaturas : Otro mes de temperaturas por debajo de lo normal, pero el noreste verá cómo se desarrollan algunas condiciones más cálidas.

Precipitaciones: El este será mucho más húmedo y el oeste de España también tendrá algunas lluvias ligeras.

Nº	Lluvia	Día	Temp.	Nº	Comentarios generales sobre el tiempo en España	
1		DOM		1	Fresco para el inicio de mes, pero las temperaturas más cálidas aumentarán especialmente en todo el este. Las máximas aumentarán desde los 20 hasta los 35 . La lluvia caerá en el suroeste y noreste a medida que el clima seco se establezca en el sureste.	
2		LU		2		
3		MAR		3		
4		MX		4		
5		JUE		5		
6		VIE		6		
7		SAB		7		
8		DOM		8		
9		LUN		9		
10		MAR		10		
11		MIER		11		
12		JUE		12		
13		VIE		13		
14		SAB		14		
15		DOM		15		
16		LU		16		
17		MAR		17		
18		MX		18	Lluvias en la mayoría de las áreas. Un poco de lluvia puede ser pesada en el este. Las temperaturas continuarán por debajo de lo normal. Las máximas estarán en el rango de 20 a 30 grados.	
19		JUE		19		
20		VIE		20		
21		SAB		21		
22		DOM		22		
23		LU		23		
24		MAR		24		
25		MX		25		
26		JUE		26		
27		VIE		27		Más seco y cálido para finales de mes. Las máximas serán de 26 a 32 grados.
28		SAB		28		
29		DOM		29		
30		LU		30		

 Riesgo de Precipitación	 Precipitación importante	 Caluroso o muy caluroso	 Fresco o frío
---	---	--	--

Fuente: Servicio contratado por FEPEX a Planalytics, una empresa estadounidense especialista en análisis energéticos, ideas y herramientas On Line que ayudan a mejorar la planificación, mitigar los riesgos y reducir los costos de energía. www.planalytics.com

PROVINCIA (S)	TEMPERATURAS (°C) MEDIAS			PRECIPITACIONES (mm)			NOTAS ADICIONALES
	NORMAL	ÚLTIMO AÑO	PRONÓSTICO	NORMAL	ÚLTIMO AÑO	PRONÓSTICO	
Alicante C.VAL.	24	26	22-24	24	59	50-60	
Almeria AND.	24	26	22-24	11	25	15-25	
Badajoz EXT.	23	26	21-23	18	13	15-20	
Cuenca C. LM	20	Normal	18-20	25	Normal	20-30	
Huelva AND.	22	Normal	20-22	15	Normal	10-15	
Lerida CAT.	22	Normal	21-23	35	por debajo	30-40	
Murcia MUR.	24	Normal	22-24	14	por encima	10-15	
Sevilla AND.	25	27	23-25	21	48	20-30	
Zaragoza ARAG.	22	24	21-23	23	19	40-45	