
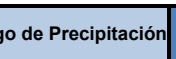




ASPECTOS MÁS DESTACABLES PARA EL MES:

Temperaturas: Las temperaturas comienzan y terminan con una nota más cálida de lo normal, con un período de enfriamiento prolongado para mediados de mes. El promedio del mes en su conjunto será cercano o normal.

Precipitaciones: Los períodos más cálidos coincidirán con un clima más húmedo, mientras que el período más frío será en el lado más seco.

Nº	Lluvia	Día	Temp.	Nº	COMENTARIOS GENERALES SOBRE EL TIEMPO EN ESPAÑA
1		LUN		1	Las temperaturas serán más cálidas de lo normal para comenzar el mes con máximas de 10 a 15 grados en el norte y de 15 a 22 en el sur. Las mínimas promediarán de 3 a 10 grados en el norte con áreas aisladas que se sumergen por debajo del punto de congelación. Las áreas del sur serán mínimas en el rango de 6 a 14 grados. Lluvia y nieve en el norte y lluvias dispersas en el sur.
2		MAR		2	
3		MIÉ		3	
4		JUE		4	
5		VIE		5	
6		SAB		6	
7		DOM		7	
8		LU		8	Las temperaturas caerán por debajo de lo normal durante las dos primeras semanas de febrero. Las máximas estarán en los 12-15°C en el sureste y en los 8-12°C para el norte y el suroeste. Las mínimas estarán sobre 5°C en el sureste y en los 2-3°C en el norte y suroeste, con mínimas aisladas por debajo de cero grados. Se espera lluvia para el sureste, mientras que es probable que haya una mezcla de lluvia y nieve en el norte. El suroeste estará seco.
9		MAR		9	
10		MIÉ		10	
11		JUE		11	
12		VIE		12	
13		SAB		13	
14		DOM		14	
15		LU		15	Las temperaturas estacionales a más frías de lo normal persistirán en la mayor parte de España. Las máximas estarán principalmente en 14-16°C gran parte del país, mientras que las mínimas estarán sobre los 5°C. Lluvia y algo de nieve a gran altura para el norte, chubascos dispersos para el resto.
16		MAR		16	
17		MIÉ		17	
18		JUE		18	
19		VIE		19	
20		SAB		20	
21		DOM		21	
22		LU		22	Al igual que en enero, los últimos 10 días de febrero tendrán temperaturas por encima de lo normal junto con un clima más seco. Las máximas estarán en los 18-22°C, las mínimas desde los 5 a los 12°C.
23		MAR		23	
24		MIÉ		24	
25		JUE		25	
26		VIE		26	
27		SAB		27	
28		DOM		28	

 Riesgo de Precipitación	 Precipitación importante	 Caluroso o muy caluroso	 Fresco o frío
-----------------------------------------------------------------------------------------------------------	-------------------------------------------------------------------------------------------------------------	------------------------------------------------------------------------------------------------------------	--------------------------------------------------------------------------------------------------

Fuente: Servicio contratado por FEPEX a Planalytics, una empresa estadounidense especialista en análisis energéticos, ideas y herramientas On Line que ayudan a mejorar la planificación, mitigar los riesgos y reducir los costos de energía. www.planalytics.com

PROVINCIA (S)		TEMPERATURAS (°C) MEDIAS			PRECIPITACIONES (mm)			NOTAS ADICIONALES
		NORMAL	ÚLTIMO AÑO	PRONÓSTICO	NORMAL	ÚLTIMO AÑO	PRONÓSTICO	
Alicante	C.VAL.	13	14	12-14	22	2	15-25	
Almería	AND.	14	15	13-15	18	0	9-13	
Badajoz	EXT.	10	13	10-12	37	2	25-35	
Cuenca	C. LM	6	Por encima	5-7	25	Por debajo	15-25	
Huelva	AND.	13	Por encima	11.5-13.5	71	Por debajo	60-70	
Lerida	CAT.	7	Por encima	7.5-9.5	17	Por debajo	15-25	
Murcia	MUR.	12	Por encima	10.5-12.5	27	Por debajo	20-25	
Sevilla	AND.	12	10	11-13	45	2	20-30	
Zaragoza	ARAG.	8	12	9-11	19	1	20-30	