









ASPECTOS MÁS DESTACABLES PARA EL MES:

Temperaturas: La mayor parte del país tendrá temperaturas cercanas a las normales. Una vez más, la mitad del mes será más fría que normal, mientras que el inicio y el final serán más cálidos.

Precipitaciones: La mejor probabilidad de que llueva será a mediados o finales de mes, pero el resto de diciembre será más seco de lo normal.

Nº	Lluvia	Día	Temp.	Nº	Comentarios generales sobre el tiempo en España										
1		MAR		1											
2		MX		2											
3		JUE		3											
4		VIE		4											
5		SAB		5	Las temperaturas promediarán cerca de lo normal durante la primera semana de diciembre. Las máximas serán de 13 a 23 grados y las mínimas de 3 a 14 grados. Las lluvias caerán en la mayoría de las áreas, más generalizadas en el norte.										
6		DOM		6											
7		LU		7											
8		MAR		8											
9		MX		9											
10		JUE		10											
11		VIE		11		Todavía cálido a estacional, pero más seco a mediados de mes. Las máximas se extenderán de 10 a 19 grados y las mínimas de 4 a 10 grados.									
12		SAB		12											
13		DOM		13											
14		LU		14	Se desarrollarán temperaturas más frías de lo normal y un clima inestable en toda España. Las máximas oscilarán entre 6 y 18 grados y las mínimas se deslizarán de -1 a +6.										
15		MAR		15											
16		MX		16											
17		JUE		17											
18		VIE		18											
19		SAB		19											
20		DOM		20											
21		LU		21											
22		MAR		22	Las temperaturas se calentarán por encima de lo normal para la semana de Navidad bajo un cielo soleado. Las máximas serán de 10 a 22 grados y las mínimas de 3 a 14 grados.										
23		MX		23											
24		JUE		24											
25		VIE		25											
26		SAB		26											
27		DOM		27											
28		LU		28											
29		MAR		29											
30		MX		30											
31		JUE		31											
		Riesgo de Precipitación				Precipitación importante				Caluroso o muy caluroso				Fresco o frío	

Fuente: Servicio contratado por FEPEX a Planalytics, una empresa estadounidense especialista en análisis energéticos, ideas y herramientas On Line que ayudan a mejorar la planificación, mitigar los riesgos y reducir los costos de energía. www.planalytics.com

PROVINCIA (S)		TEMPERATURAS (°C)			PRECIPITACIONES (mm)			NOTAS ADICIONALES
		NORMAL	ULTIMO AÑO	PRONOSTICO	NORMAL	ULTIMO AÑO	PRONOSTICO	
Alicante	C. VAL	13	14	12-14	16	54	5-10	
Almería	AND.	14	15	13-15	18	45	7-11	
Badajoz	EXT.	10	12	9-11	50	69	15-25	
Cuenca	C. LM	6	por encima	5-7	30	por encima	25-35	
Huelva	AND.	13	por encima	11-13	94	por encima	70-80	
Lerida	CAT.	6	por encima	5-7	31	por encima	35-45	
Murcia	MUR.	12	por encima	11-13	12	por encima	10-15	
Sevilla	AND.	12	14	11-13	67	83	50-60	
Zaragoza	ARAG	8	9	7-9	16	39	15-25	