








ASPECTOS MÁS DESTACABLES PARA EL MES

Temperaturas : Las temperaturas estarán cerca o por encima de lo normal a principios de mes, pero se volverán mucho más frescas después del 19. Todas las áreas experimentarán una tendencia de enfriamiento.

Precipitaciones: En general, un mes seco. A medida que las temperaturas bajan a finales de mes, también veremos algo de actividad de lluvias. La mayor oportunidad de lluvias la tendrán en el norte y suroeste.

Nº	Lluvia	Día	Temp.	Nº	Comentarios generales sobre el tiempo en España
1		LU		1	
2		MAR		2	
3		MX		3	
4		JUE		4	Inicio de mes fresco y seco. Las máximas de 17 a 22 grados y las mínimas de 5 a 12 grados.
5		VIE		5	
6		SAB		6	
7		DOM		7	
8		LU		8	
9		MAR		9	
10		MX		10	
11		JUE		11	Calentamiento y todavía seco. Las máximas serán de 20 a 29 grados en el sudoeste y sureste con mínimas de alrededor de 10 a 16 grados.
12		VIE		12	Las máximas en el norte estarán en el rango de 18 a 24 grados y las mínimas de 5 a 12 grados.
13		SAB		13	
14		DOM		14	
15		LUN		15	
16		MAR		16	
17		MIER		17	
18		JUE		18	
19		VIE		19	
20		SAB		20	
21		DOM		21	
22		LU		22	
23		MAR		23	
24		MX		24	Lluvias en el norte y sureste, con solo algunas dispersas en el suroeste. Las temperaturas bajarán para todo el país para terminar el mes.
25		JUE		25	Las máximas serán de 14 a 22 grados y las mínimas de 4 a 11 grados.
26		VIE		26	
27		SAB		27	
28		DOM		28	
29		LU		29	
30		MAR		30	

 Riesgo de Precipitación	 Precipitación importante	 Caluroso o muy caluroso	 Fresco o frío
---	---	--	--

Fuente: Servicio contratado por FEPEX a Planalytics, una empresa estadounidense especialista en análisis energéticos, ideas y herramientas On Line que ayudan a mejorar la planificación, mitigar los riesgos y reducir los costos de energía. www.planalytics.com

PROVINCIA (S)	TEMPERATURAS (°C)			PRECIPITACIONES (mm)			NOTAS ADICIONALES
	NORMAL	ULTIMO AÑO	PRONOSTICO	NORMAL	ULTIMO AÑO	PRONOSTICO	
Alicante C. VAL.	16	17	14-16	21	27	5-10	
Almeria AND.	17	17	15-17	17	25	2-6	
Badajoz EXT.	15	15	13-15	46	73	25-35	
Cuenca C. LM	11	Normal	9-11	53	por encima	10-20	
Huelva AND.	15	Normal	13-15	38	Normal	10-20	
Lerida CAT.	15	Normal	13-15	50	por encima	30-40	
Murcia MUR.	16	Normal	15-17	16	Normal	10-15	
Sevilla AND.	16	16	14-16	47	88	10-20	
Zaragoza ARAG.	14	15	12-14	29	160	15-25	