










ASPECTOS MÁS DESTACABLES PARA EL MES

Temperaturas : Las temperaturas continuarán siendo casi normales, ligeramente por encima en el este y ligeramente por debajo en el oeste.

Precipitaciones: Todavía habrá períodos de lluvia en todo el país, pero las cantidades de lluvia serán un poco más bajas que las de octubre.

Nº	Lluvia	Día	Temp.	Nº	Comentarios generales sobre el tiempo en España
1		JUE		1	
2		VIE		2	
3		SAB		3	
4		DOM		4	Un comienzo fresco y lluvioso para el mes. Las máximas oscilarán entre 14 y 21 grados, mientras que las mínimas oscilarán entre 5 y 13 grados.
5		LU		5	
6		MAR		6	
7		MX		7	
8		JUE		8	
9		VIE		9	
10		SAB		10	
11		DOM		11	
12		LU		12	Caluroso y seco. Las máximas serán de 17 a 25 grados y las mínimas de 8 a 17 grados.
13		MAR		13	
14		MX		14	
15		JUE		15	
16		VIE		16	
17		SAB		17	
18		DOM		18	
19		LU		19	Enfriamiento y más húmedo de nuevo. Los valores máximos serán de 9 a 20 grados y los mínimos de 2 a 12 grados.
20		MAR		20	
21		MX		21	
22		JUE		22	
23		VIE		23	
24		SAB		24	
25		DOM		25	
26		LUN		26	Las temperaturas estarán cerca de lo normal con chubascos prolongados. Las temperaturas máximas oscilarán entre 12 y 25 grados y las mínimas de 5 a 15 grados
27		MAR		27	
28		MIER		28	
29		JUE		29	
30		VIE		30	

 Riesgo de Precipitación	 Precipitación importante	 Caluroso o muy caluroso	 Fresco o frío
---	---	--	--

Fuente: Servicio contratado por FEPEX a Planalytics, una empresa estadounidense especialista en análisis energéticos, ideas y herramientas On Line que ayudan a mejorar la planificación, mitigar los riesgos y reducir los costos de energía. www.planalytics.com

PROVINCIA (S)	TEMPERATURAS (°C) MEDIAS			PRECIPITACIONES (mm)			NOTAS ADICIONALES
	NORMAL	ULTIMO AÑO	PRONOSTICO	NORMAL	ULTIMO AÑO	PRONOSTICO	
Alicante C.VAL.	16	15	16-18	36	22	45-55	
Almería AND.	16	16	15-17	24	19	30-40	
Badajoz EXT.	13	13	12-14,	51	37	40-50	
Cuenca C. LM	9	normal	7-9,	38	por debajo	35-45	
Huelva AND.	15	por encima	13-15	86	por debajo	70-80	
Lerida CAT.	10	normal	9-10,	21	por debajo	15-25	
Murcia MUR.	15	normal	13-15	27	normal	20-30	
Sevilla AND.	15	16	13-15	77	61	55-65	
Zaragoza ARAG.	11	11	10-12,	27	1	25-35	