




ASPECTOS MÁS DESTACABLES PARA EL MES:

Temperaturas : Las temperaturas promedio serán casi normales en el norte y el sureste, pero el suroeste terminará más frío de lo normal durante el mes.

Precipitaciones: Las precipitaciones estarán por encima de lo normal en gran parte del país, pero disminuirán en el extremo occidental de España.

Nº	Lluvia	Día	Temp.	Nº	Comentarios generales sobre el tiempo en España				
1		LUN		1	Seco y fresco para mediados de mes. Las temperaturas máximas serán de 19 a 25 grados y las mínimas de 9 a 15 grados				
2		MAR		2					
3		MX		3					
4		JUE		4					
5		VIE		5					
6		SAB		6					
7		DOM		7	Las temperaturas medias serán por encima de lo normal durante la primera semana de octubre. Las máximas oscilarán entre 26 y 32 grados, con mínimas entre 15 y 20 grados. Se esperan lluvias fuertes en las zonas del este y una lluvia más ligera en el oeste.				
8		LU		8					
9		MAR		9					
10		MX		10					
11		JUE		11					
12		VIE		12					
13		SAB		13	El resto del mes verá una tendencia a temperaturas más cálidas de lo normal y más lluvia en el este de España. Las altas temperaturas serán de 20 a 27 grados y bajas de 11 a 16 grados.				
14		DOM		14					
15		LU		15					
16		MAR		16					
17		MX		17					
18		JUE		18					
19		VIE		19					
20		SAB		20					
21		DOM		21					
22		LU		22					
23		MAR		23					
24		MX		24					
25		JUE		25					
26		VIE		26					
27		SAB		27					
28		DOM		28					
29		LUN		29					
30		MAR		30					
31		MIER		31					

 Riesgo de Precipitación	 Precipitación importante	 Caluroso o muy caluroso	 Fresco o frío
---	---	--	--

Fuente: Servicio contratado por FEPEX a Planalytics, una empresa estadounidense especialista en análisis energéticos, ideas y herramientas On Line que ayudan a mejorar la planificación, mitigar los riesgos y reducir los costos de energía. www.planalytics.com

PROVINCIA (S)	TEMPERATURAS (°C)			PRECIPITACIONES (mm)			NOTAS ADICIONALES
	NORMAL	ULTIMO AÑO	PRONÓSTICO	NORMAL	ULTIMO AÑO	PRONÓSTICO	
Alicante	C. VAL.	20	21	19-21	35	40	85-95
Almería	AND.	20	22	19-21	29	25	50-60
Badajoz	EXT.	18	21	17-19	48	9	25-30
Cuenca	C. LM	14	por encima	14-16	41	por debajo	60-70
Huelva	AND.	19	por encima	17-19	66	por debajo	60-70
Lerida	CAT.	16	por encima	15-17	32	por debajo	55-65
Murcia	MUR.	19	por encima	17-19	26	por debajo	35-45
Sevilla	AND.	20	24	18-20	59	18	55-65
Zaragoza	ARAG.	16	19	15-17	30	5	55-65