

Macroencuesta GuíaVerde

# Efectos de la crisis COVID-19 en el Sector Verde

9 de abril de 2020

**RESULTADOS GLOBALES**

# Propósito

Con la **Macroencuesta GuíaVerde: Efectos de la crisis COVID-19** en el Sector Verde hemos querido conocer de primera mano cuáles han sido, están siendo y serán los **efectos de la crisis sanitaria del coronavirus en el tejido empresarial del Sector Verde en España**.

El objetivo final de este estudio es arrojar luz sobre una de las cuestiones que más preocupa al sector: **¿qué habrá cambiado cuando haya pasado la actual crisis sanitaria?**

Para ello hemos preguntado a **empresas y organizaciones de toda la cadena productiva**: viveristas, mayoristas, comercio, servicios, industria auxiliar, etc.



## Ficha técnica

Se han recogido 361 respuestas durante los días 7 y 8 de abril de 2020 a través de una encuesta online totalmente anónima.

[<< Ver previsualización de la encuesta](#)

# Índice

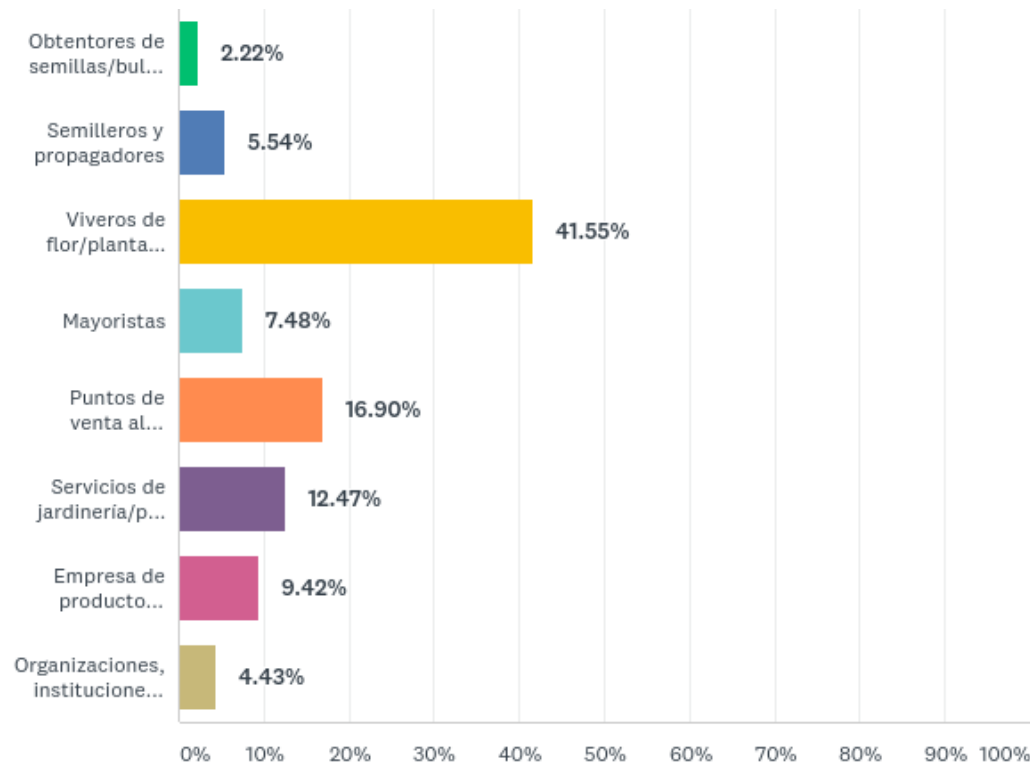
- A. Perfil del encuestado
- B. Efectos actuales sobre la empresa
- C. Duración estimada de la crisis
- D. ¿Cómo será el futuro?

# A. Perfil del encuestado

## #sector

**P1: ¿Cuál es la actividad principal de tu empresa?**

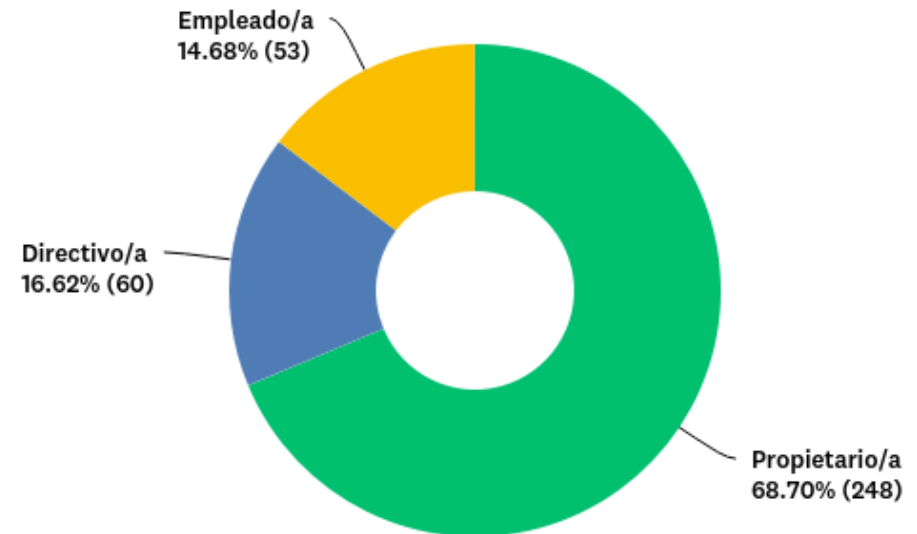
Respondidas: 361 Omitidas: 0



## #cargo

**P2: ¿Cuáles tu posición en la empresa?**

Respondidas: 361 Omitidas: 0

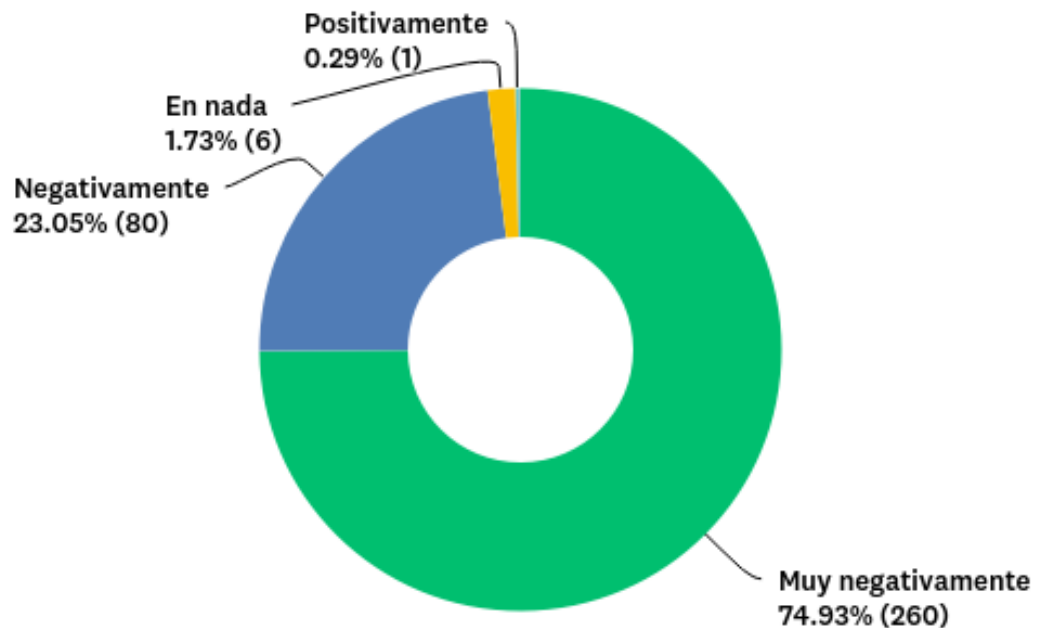


# B. Efectos actuales sobre la empresa

## #impacto

**P3: ¿Cómo está afectando a tu empresa la crisis sanitaria y el actual estado de alarma?**

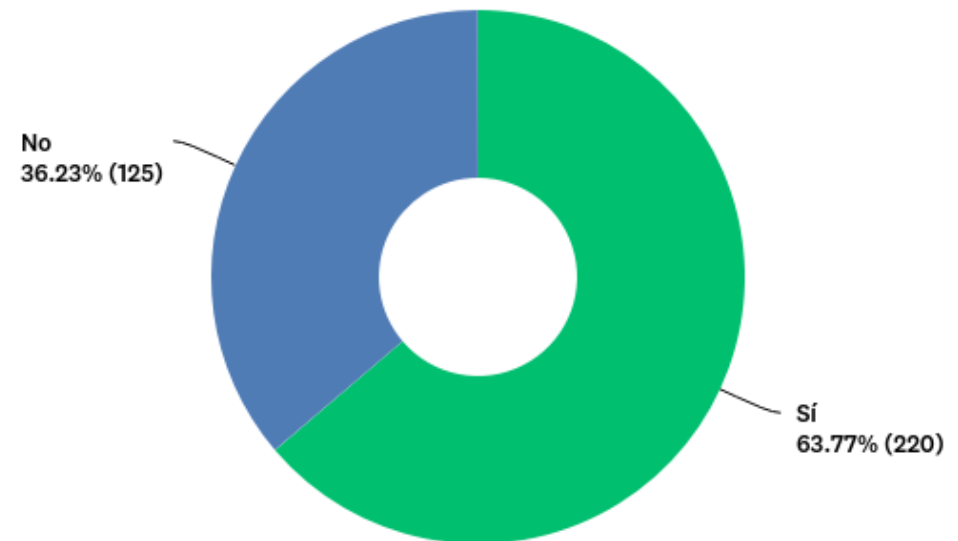
Respondidas: 347 Omitidas: 14



## #supervivencia

**P4: ¿Está en peligro actualmente la supervivencia de tu empresa?**

Respondidas: 345 Omitidas: 16

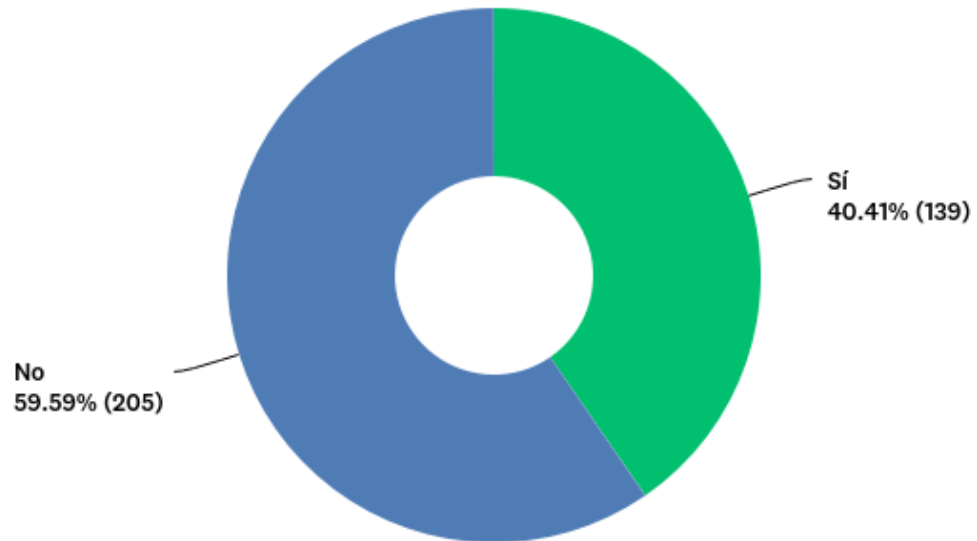


## B. Efectos actuales sobre la empresa

### #erte

**P5: ¿Ha solicitado tu empresa un ERTE, ya sea por fuerza mayor o por razón de producción?**

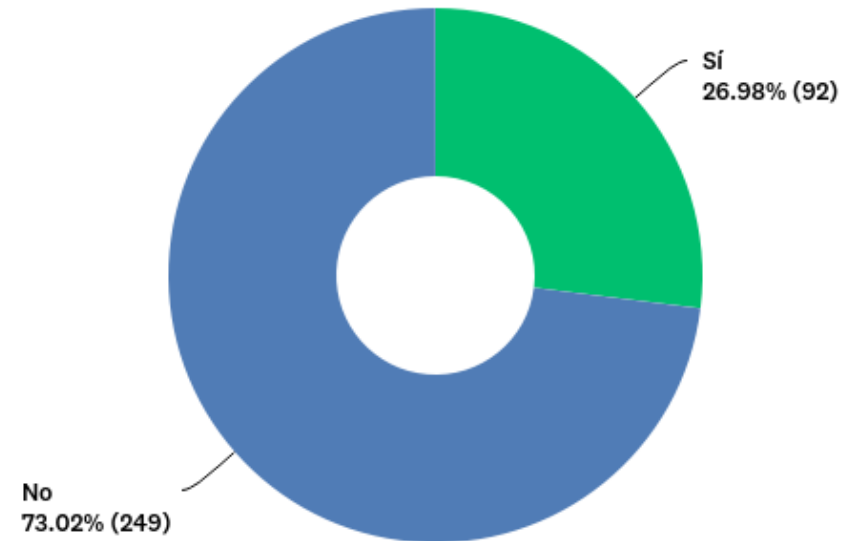
Respondidas: 344 Omitidas: 17



### #despidos

**P6: ¿Ha habido despidos en tu empresa durante el estado de alarma?**

Respondidas: 341 Omitidas: 20

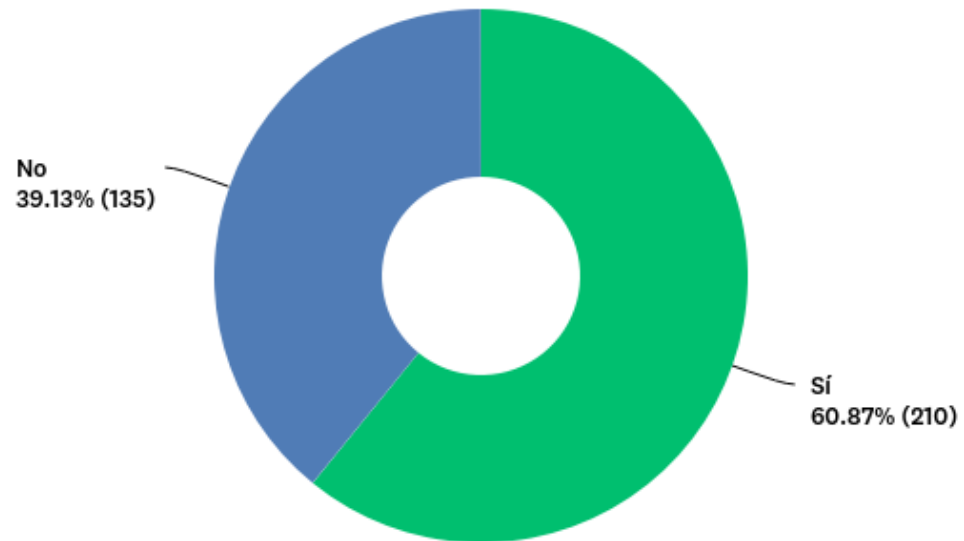


## B. Efectos actuales sobre la empresa

### #cobros

**P7: ¿Tu empresa ha tenido impagos durante estos días achacables directamente a la crisis?**

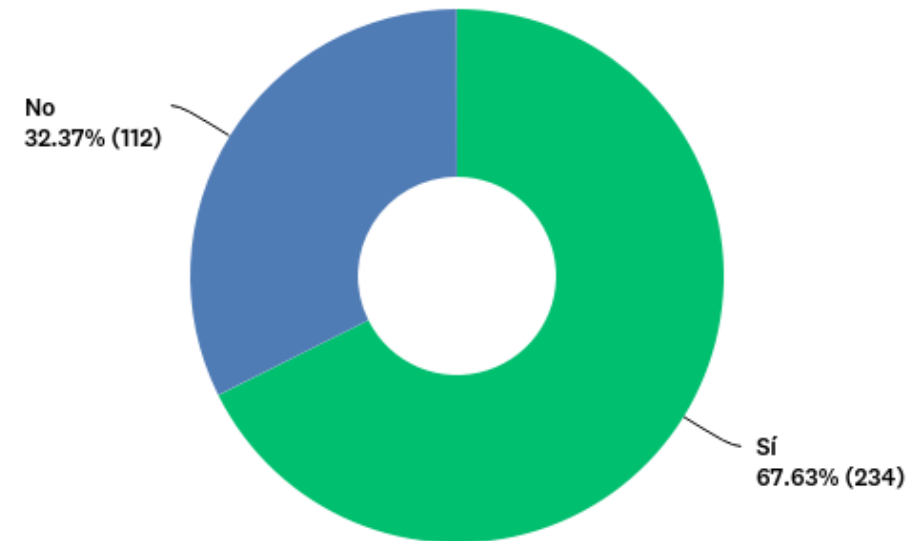
Respondidas: 345 Omitidas: 16



### #pagos

**P8: ¿Tu empresa ha tenido que aplazar pagos a proveedores por razones vinculadas directamente con la crisis?**

Respondidas: 346 Omitidas: 15

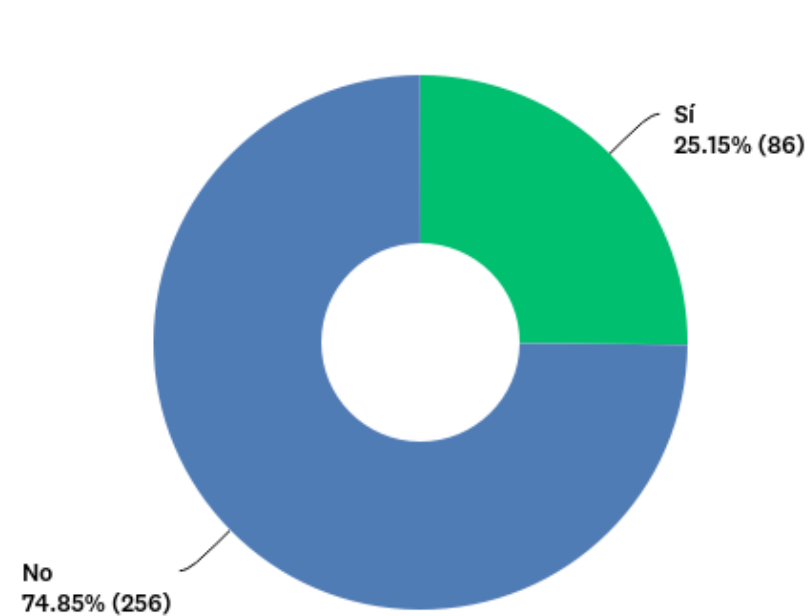


## B. Efectos actuales sobre la empresa

### #teletrabajo

**P9: ¿Se ha implantado en tu empresa de forma generalizada el teletrabajo?**

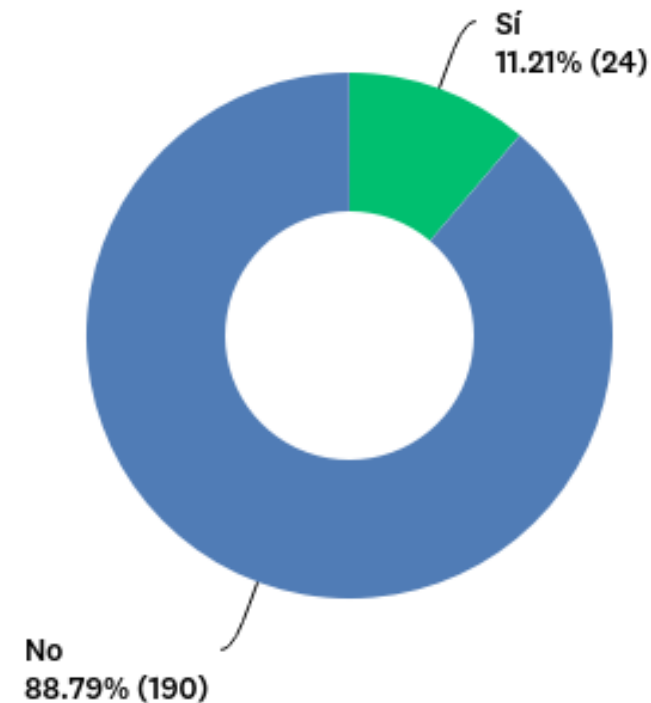
Respondidas: 342 Omitidas: 19



### #exportación

**P10: En el caso de que tu empresa sea exportadora, ¿has podido seguir sirviendo tus pedidos con normalidad?**

Respondidas: 214 Omitidas: 147

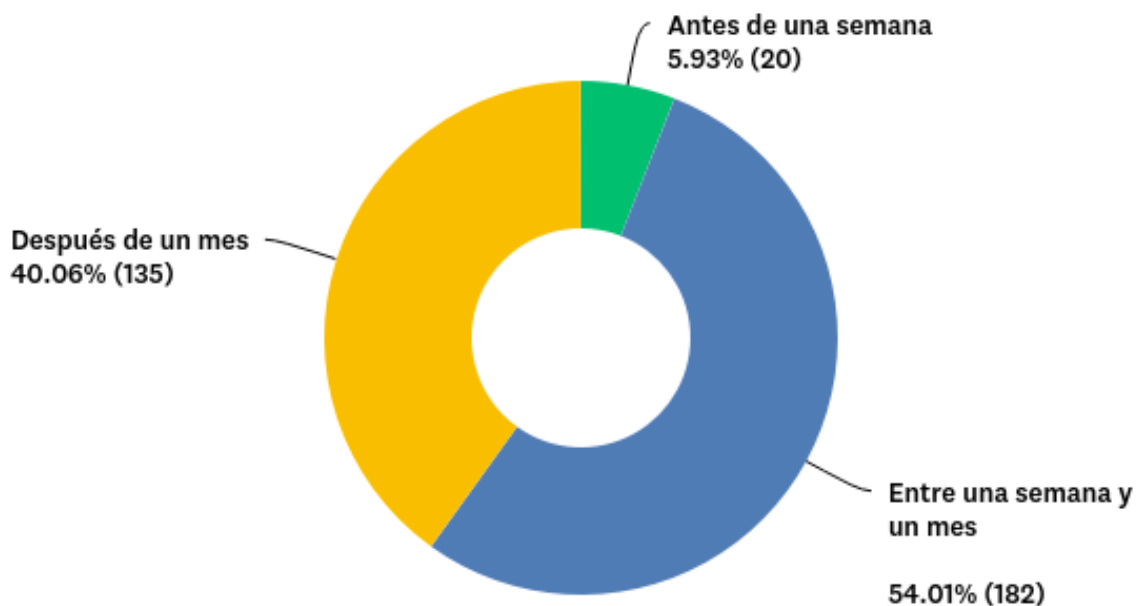


# C. Duración estimada de la crisis

## #apertura

**P11: ¿Cuándo crees que se permitirá la apertura en España de centros de jardinería y otros puntos de venta minoristas?**

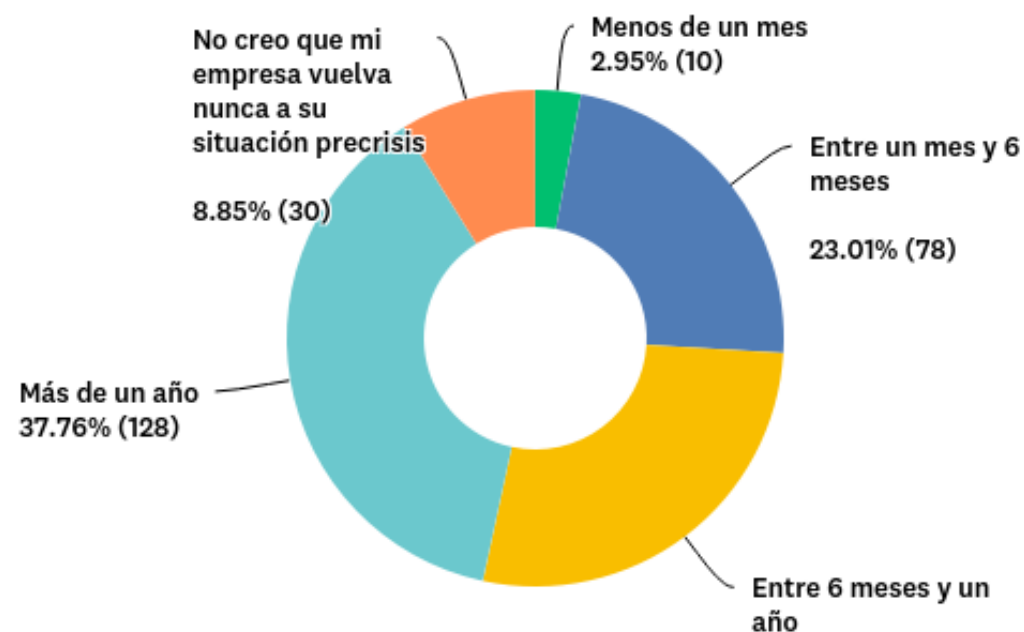
Respondidas: 337 Omitidas: 24



## #normalidad

**P12: Después del levantamiento de las restricciones a la movilidad de la población, ¿cuánto tiempo crees que le costará a tu empresa volver a la situación anterior a la crisis?**

Respondidas: 339 Omitidas: 22



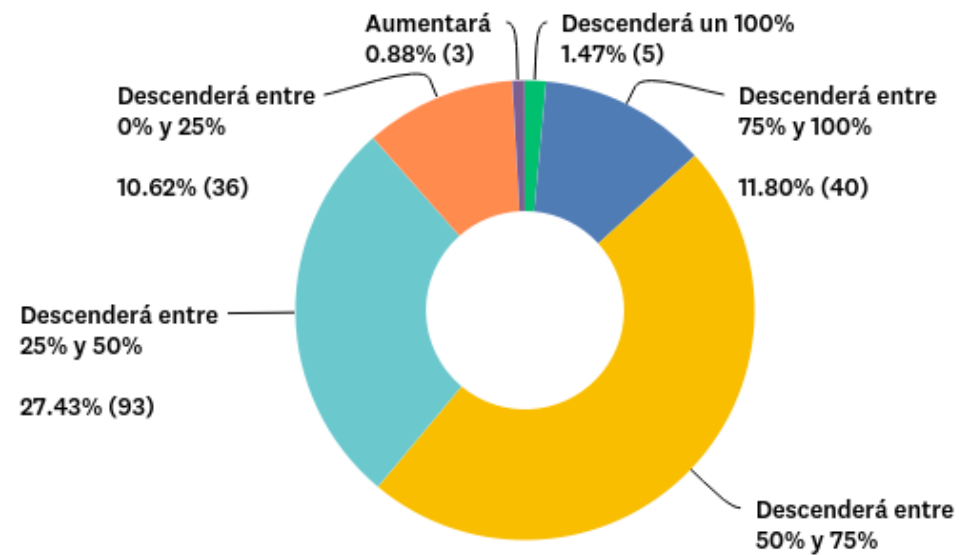


## C. Duración estimada de la crisis

### #ingresos2020

#### P13: ¿Qué cambio crees que experimentará el volumen de ingresos de tu empresa en el ejercicio 2020?

Respondidas: 339 Omitidas: 22



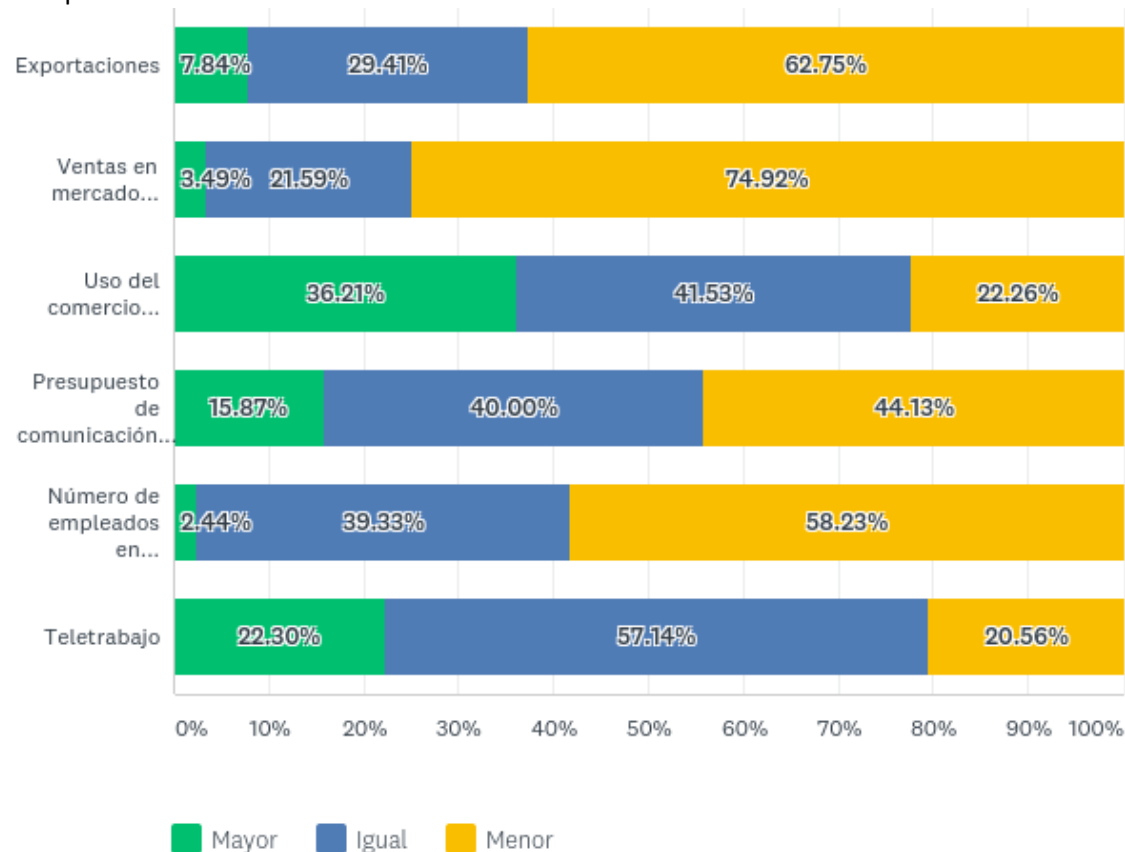
OPCIONES DE RESPUESTA	RESPUESTAS
Descenderá un 100%	1.47% 5
Descenderá entre 75% y 100%	11.80% 40
Descenderá entre 50% y 75%	47.79% 162
Descenderá entre 25% y 50%	27.43% 93
Descenderá entre 0% y 25%	10.62% 36
Aumentará	0.88% 3
TOTAL	339

# D. ¿Cómo será el futuro?

## #cambios

### P14: ¿Cómo crees que serán estos indicadores en el futuro de tu empresa, respecto a la situación precrisis?

Respondidas: 331 Omitidas: 30



	MAYOR	IGUAL	MENOR	TOTAL
Exportaciones	7.84% 20	29.41% 75	62.75% 160	255
Ventas en mercado nacional	3.49% 11	21.59% 68	74.92% 236	315
Uso del comercio electrónico	36.21% 109	41.53% 125	22.26% 67	301
Presupuesto de comunicación/publicidad	15.87% 50	40.00% 126	44.13% 139	315
Número de empleados en la empresa	2.44% 8	39.33% 129	58.23% 191	328
Teletrabajo	22.30% 64	57.14% 164	20.56% 59	287

Plataforma Profesional. Portal Web y Directorio Impreso de Empresas,  
Productos y Servicios de Horticultura, Bricojardinería y su Industria Auxiliar.



© 2020 GuíaVerde.com

[info@guiaverde.com](mailto:info@guiaverde.com)