

Macroencuesta GuíaVerde

# Efectos de la crisis COVID-19 en el Sector Verde

14 de abril de 2020

**EMPRESAS DE PRODUCTO AUXILIAR, TECNOLOGÍA,  
BRICOJARDÍN Y OTROS SERVICIOS**

# Propósito

Con la **Macroencuesta GuíaVerde: Efectos de la crisis COVID-19** en el Sector Verde hemos querido conocer de primera mano cuáles han sido, están siendo y serán los **efectos de la crisis sanitaria del coronavirus en el tejido empresarial del Sector Verde en España**.

El objetivo final de este estudio es arrojar luz sobre una de las cuestiones que más preocupa al sector: **¿qué habrá cambiado cuando haya pasado la actual crisis sanitaria?**

En este informe se recogen únicamente las respuestas proporcionadas por las **Empresas de producto auxiliar, tecnología, bricojardín y otros servicios**.



## Ficha técnica

Se han recogido 41 respuestas durante los días 7 a 13 de abril de 2020 a través de una encuesta online totalmente anónima.

[<< Ver previsualización de la encuesta](#)

# Índice

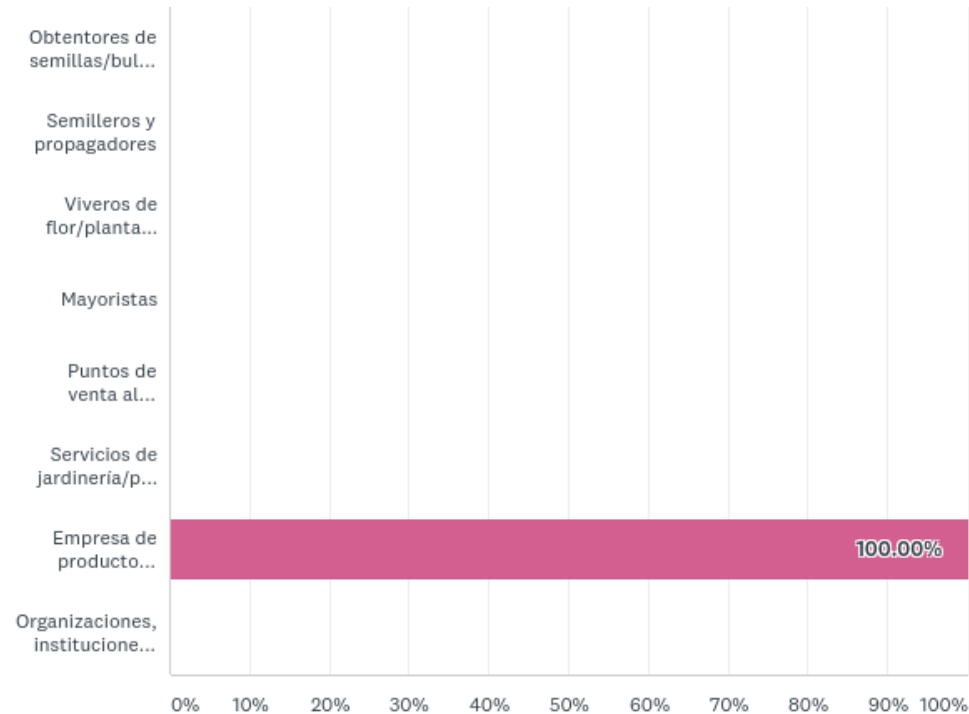
- A. Perfil del encuestado
- B. Efectos actuales sobre la empresa
- C. Duración estimada de la crisis
- D. ¿Cómo será el futuro?

# A. Perfil del encuestado

## #sector

**P1: ¿Cuál es la actividad principal de tu empresa?**

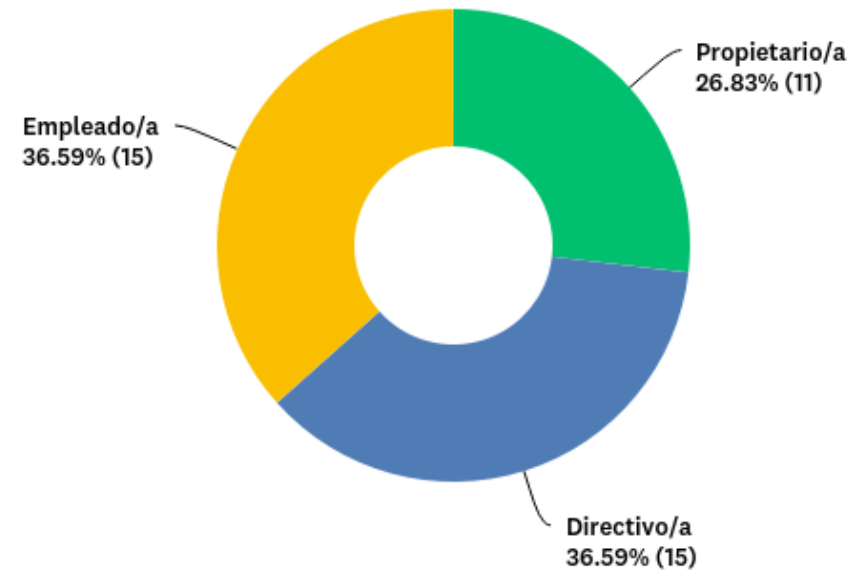
Respondidas: 41 Omitidas: 0



## #cargo

**P2: ¿Cuáles tu posición en la empresa?**

Respondidas: 41 Omitidas: 0

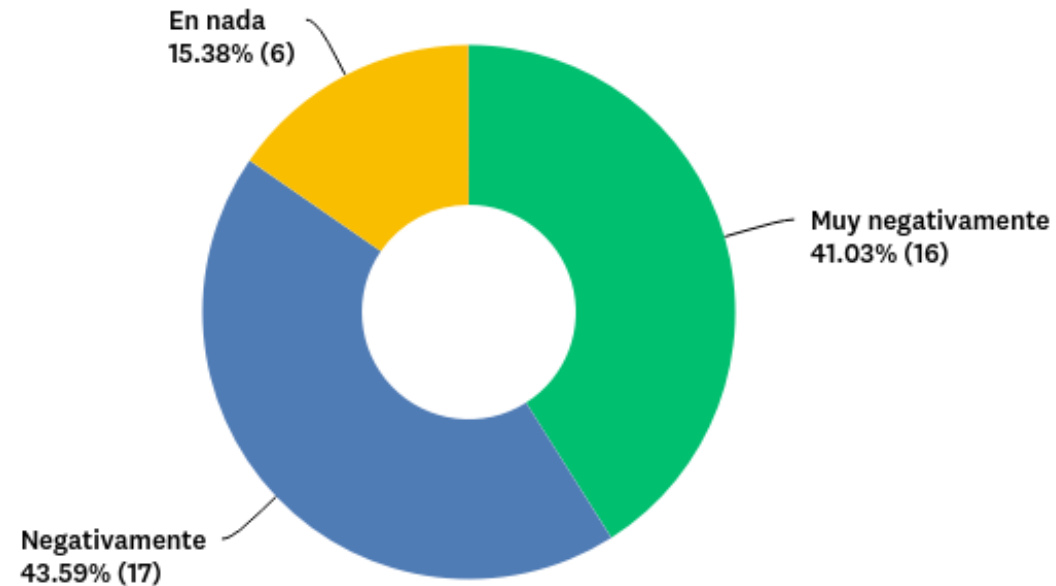


# B. Efectos actuales sobre la empresa

## #impacto

**P3: ¿Cómo está afectando a tu empresa la crisis sanitaria y el actual estado de alarma?**

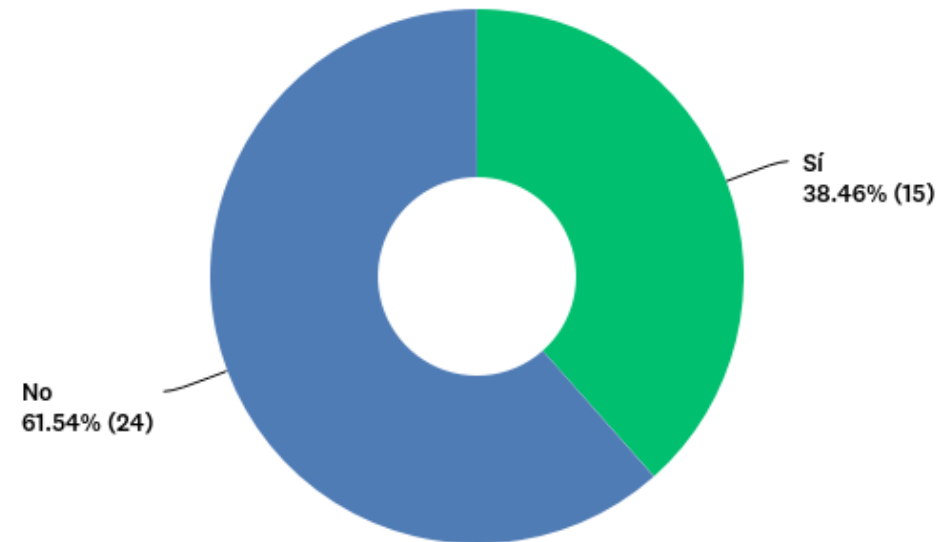
Respondidas: 39 Omitidas: 2



## #supervivencia

**P4: ¿Está en peligro actualmente la supervivencia de tu empresa?**

Respondidas: 39 Omitidas: 2

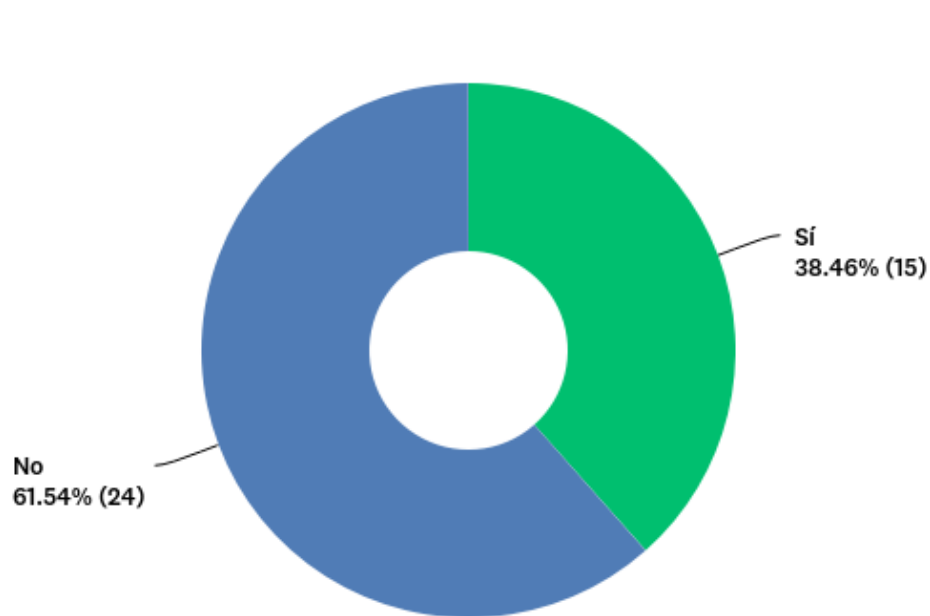


## B. Efectos actuales sobre la empresa

### #erte

**P5: ¿Ha solicitado tu empresa un ERTE, ya sea por fuerza mayor o por razón de producción?**

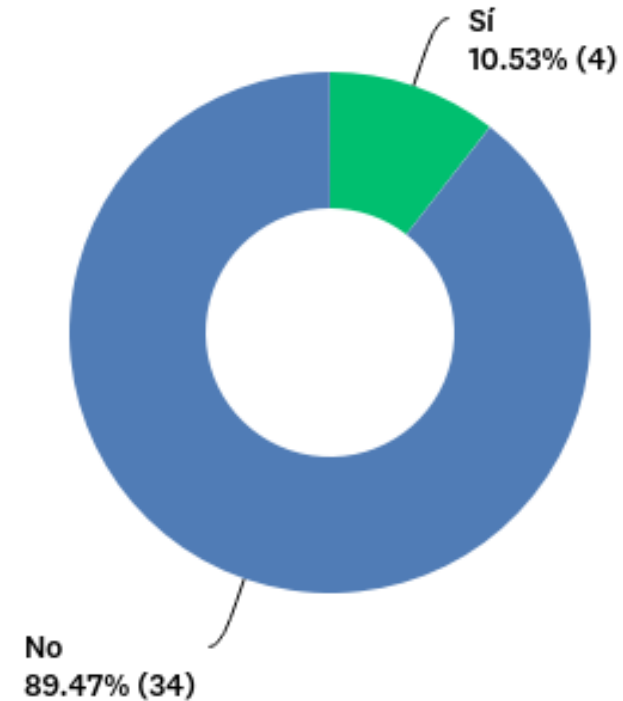
Respondidas: 39 Omitidas: 2



### #despidos

**P6: ¿Ha habido despidos en tu empresa durante el estado de alarma?**

Respondidas: 38 Omitidas: 3

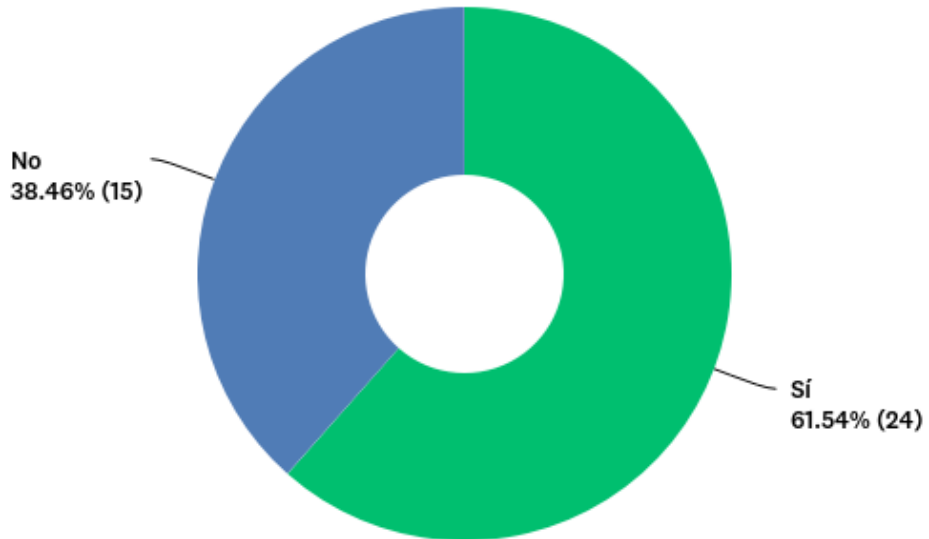


## B. Efectos actuales sobre la empresa

### #cobros

**P7: ¿Tu empresa ha tenido impagados durante estos días achacables directamente a la crisis?**

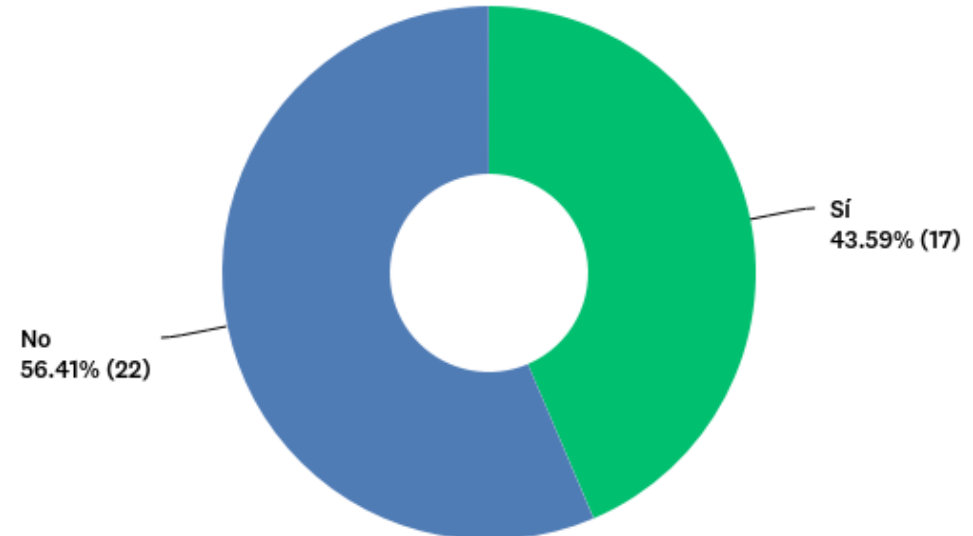
Respondidas: 39 Omitidas: 2



### #pagos

**P8: ¿Tu empresa ha tenido que aplazar pagos a proveedores por razones vinculadas directamente con la crisis?**

Respondidas: 39 Omitidas: 2

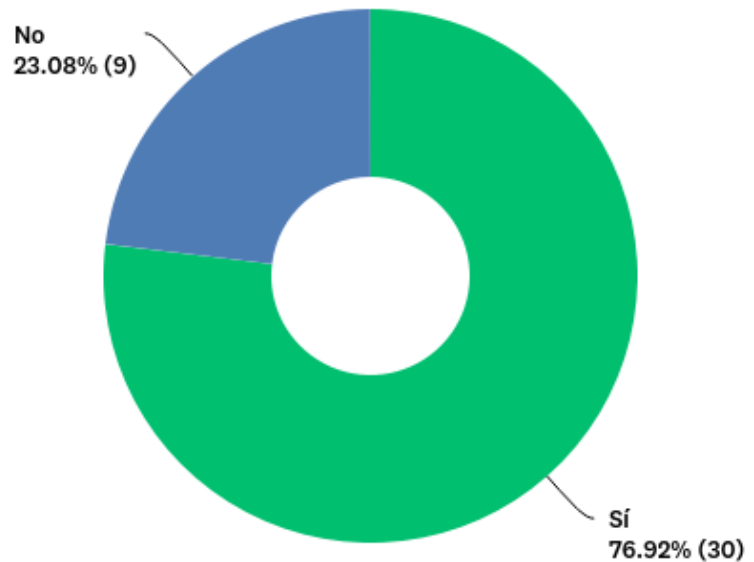


## B. Efectos actuales sobre la empresa

### #teletrabajo

**P9: ¿Se ha implantado en tu empresa de forma generalizada el teletrabajo?**

Respondidas: 39 Omitidas: 2



### #exportación

**P10: En el caso de que tu empresa sea exportadora, ¿has podido seguir sirviendo tus pedidos con normalidad?**

Respondidas: 27 Omitidas: 14



# C. Duración estimada de la crisis

## #apertura

**P11: ¿Cuándo crees que se permitirá la apertura en España de centros de jardinería y otros puntos de venta minoristas?**

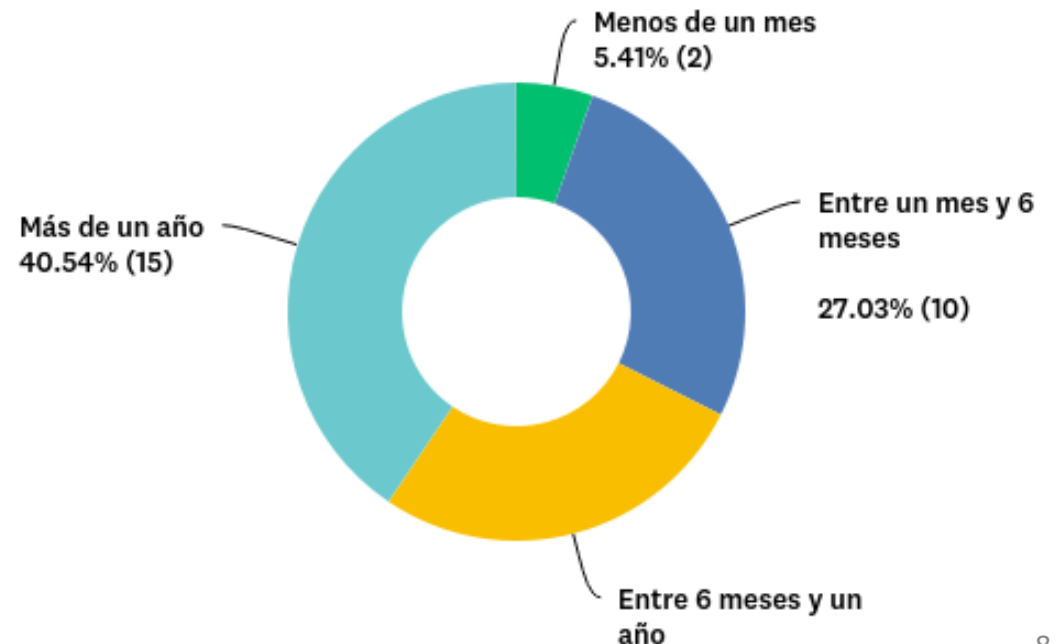
Respondidas: 37 Omitidas: 4



## #normalidad

**P12: Después del levantamiento de las restricciones a la movilidad de la población, ¿cuánto tiempo crees que le costará a tu empresa volver a la situación anterior a la crisis?**

Respondidas: 37 Omitidas: 4



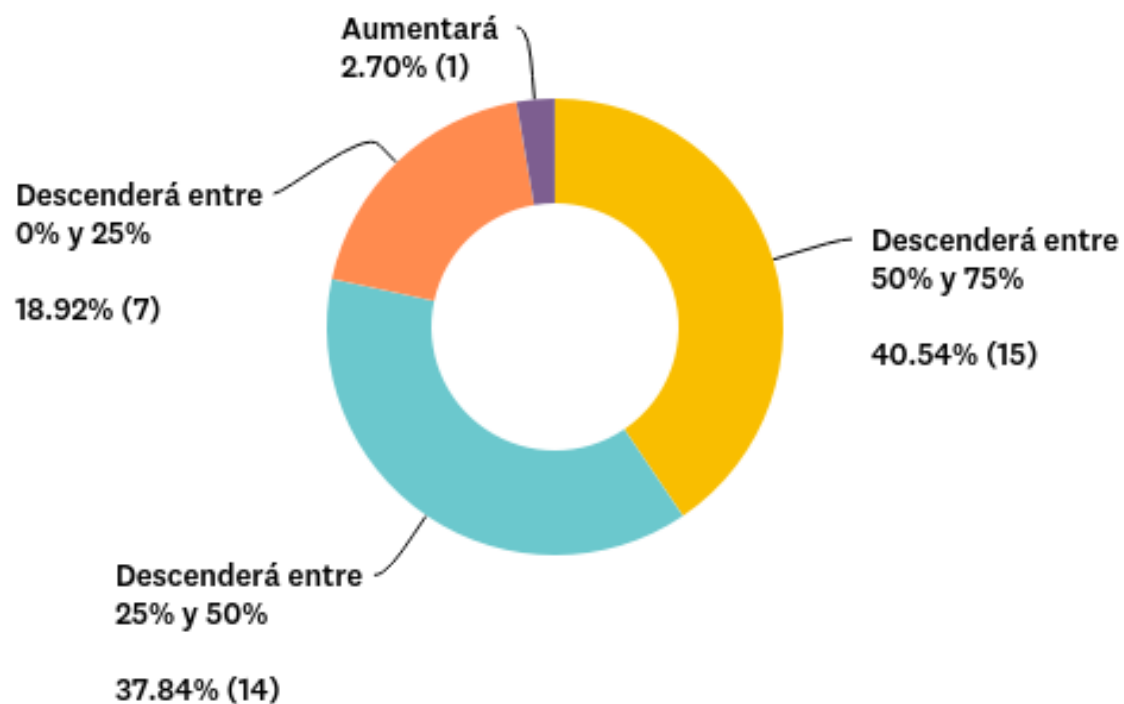


## C. Duración estimada de la crisis

### #ingresos2020

#### P13: ¿Qué cambio crees que experimentará el volumen de ingresos de tu empresa en el ejercicio 2020?

Respondidas: 37 Omitidas: 4



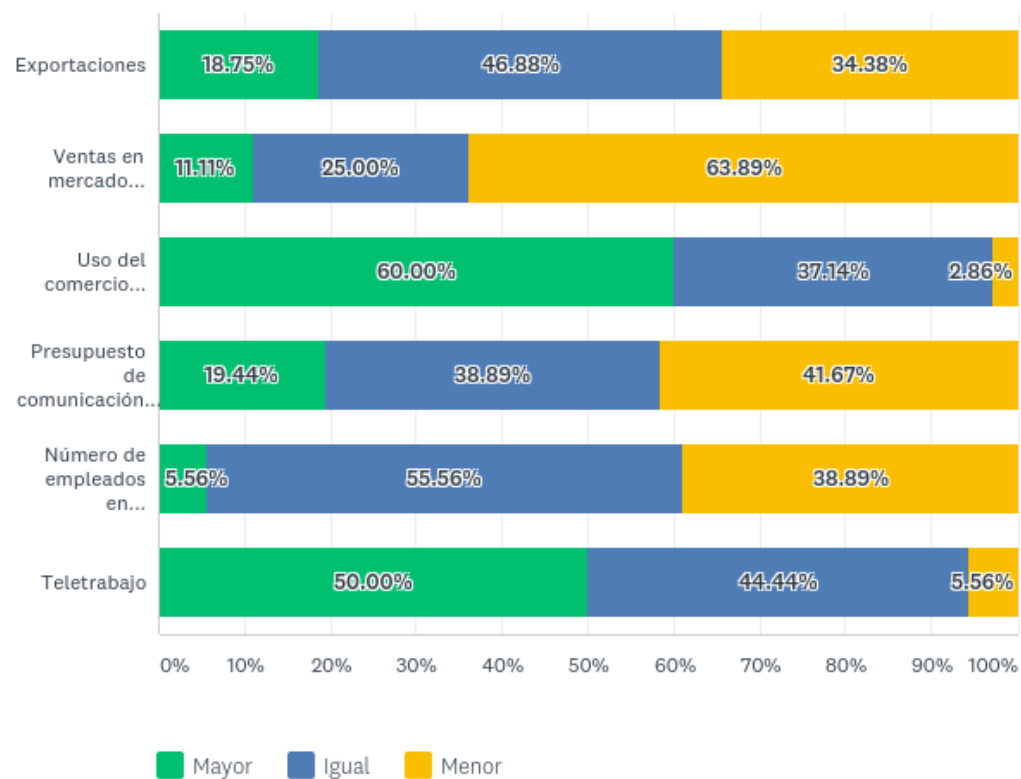
OPCIONES DE RESPUESTA	RESPUESTAS
Descenderá un 100%	0.00% 0
Descenderá entre 75% y 100%	0.00% 0
Descenderá entre 50% y 75%	40.54% 15
Descenderá entre 25% y 50%	37.84% 14
Descenderá entre 0% y 25%	18.92% 7
Aumentará	2.70% 1
<b>TOTAL</b>	<b>37</b>

# D. ¿Cómo será el futuro?

## #cambios

### P14: ¿Cómo crees que serán estos indicadores en el futuro de tu empresa, respecto a la situación precrisis?

Respondidas: 36 Omitidas: 5



	MAYOR	IGUAL	MENOR	TOTAL
Exportaciones	18.75% 6	46.88% 15	34.38% 11	32
Ventas en mercado nacional	11.11% 4	25.00% 9	63.89% 23	36
Uso del comercio electrónico	60.00% 21	37.14% 13	2.86% 1	35
Presupuesto de comunicación/publicidad	19.44% 7	38.89% 14	41.67% 15	36
Número de empleados en la empresa	5.56% 2	55.56% 20	38.89% 14	36
Teletrabajo	50.00% 18	44.44% 16	5.56% 2	36

Plataforma Profesional. Portal Web y Directorio Impreso de Empresas,  
Productos y Servicios de Horticultura, Bricojardinería y su Industria Auxiliar.



© 2020 GuíaVerde.com

[info@guiaverde.com](mailto:info@guiaverde.com)